



CONGRESO

ESTADO DE MÉXICO



INESLE

INSTITUTO
DE ESTUDIOS
LEGISLATIVOS

46. Jilotepec



Porcentaje de la población
total del Estado:

0.52%

(peso estatal)

Posición respecto al número de
habitantes:

40/125

(lugar estatal)

Población

87,671

personas

Hombres

42,810

48.8%

Mujeres

44,861

51.2%

Pirámide poblacional

85 años o más

80 - 84 años

75 - 79 años

70 - 74 años

65 - 69 años

60 - 64 años

55 - 59 años

50 - 54 años

45 - 49 años

40 - 44 años

35 - 39 años

30 - 34 años

25 - 29 años

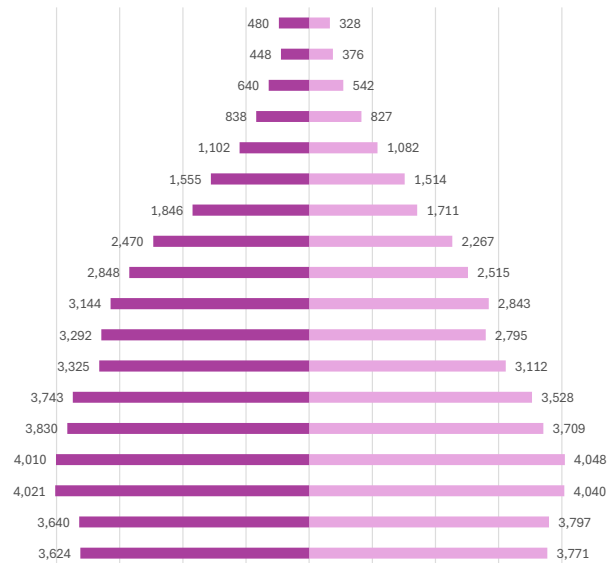
20 - 24 años

15 - 19 años

10 - 14 años

5 - 9 años

0 - 4 años



■ Mujeres ■ Hombres

Capítulo 9000 Deuda Pública	\$35,326
Capítulo 8000 Participaciones y aportaciones	\$-
Capítulo 7000 Inversiones financieras	\$-
Capítulo 6000 Inversión Pública	\$188,526
Capítulo 5000 Bienes Muebles	\$6,883
Capítulo 4000 Transferencias y asignaciones	\$82,584
Capítulo 3000 Servicios generales	\$102,096
Capítulo 2000 Materiales y suministros	\$36,649
Capítulo 1000 Servicios personales	\$166,502

26.92%

Del total de egresos de la cuenta pública

Capítulo 1000
Servicios personales



Capítulo 9000 Deuda Pública	\$11,171.1
Capítulo 8000 Participaciones y aportaciones	\$-
Capítulo 7000 Inversiones financieras	\$-
Capítulo 6000 Inversión Pública	\$171,922.8
Capítulo 5000 Bienes Muebles	\$16,019.4
Capítulo 4000 Transferencias y asignaciones	\$84,347.2
Capítulo 3000 Servicios generales	\$109,402.7
Capítulo 2000 Materiales y suministros	\$37,761.0
Capítulo 1000 Servicios personales	\$167,254.4










27.97%

Del total de egresos de la cuenta pública







Capítulo 1000
Servicios personales







Servicios básicos de vivienda

	Viviendas que no disponen de internet	72.37%
	Viviendas que no disponen de teléfono fijo	13.13%
	Viviendas que no disponen computadora	78.36%
	Viviendas que no disponen de agua	8.78%
	Viviendas que no disponen de drenaje ni sanitario	13.26%
	Viviendas que no disponen de electricidad	0.59%
	Viviendas que no disponen de lavadora	46.94%
	Viviendas que no disponen de refrigerador	20.45%
	Viviendas con piso de tierra	1.69%

Composición Social

	Población originaria	14.86%
	Población hablante de lengua indígena	0.45%
	Población económicamente activa	49.42%
	Población con alguna limitación o discapacidad	12.48%
	Población afiliada con alguna institución de salud	71.17%
	Hogares con jefa de familia	24.53%

Rezago educativo

	Años promedio de escolaridad	9.05
	Población analfabeta	3.27%
	Población de entre 6 y 11 años que no asiste a la escuela	0.26%
	Población con educación básica incompleta	10.33%

Índice de Desarrollo Humano (IDH)

(Grado de progreso del municipio en factores sanitarios, educativos y económicos)



0.755



Subíndice de Educación (SE)

(Calidad de vida a través de la educación)

0.668

MEDIO

Subíndice de Ingreso (SI)

(Obtención de recursos para gozar de una vida digna mediante el ingreso bruto Per cápita)



0.721

ALTO



Ingreso Corriente Total Per Cápita

2,927 (Promedio de ingreso que recibe una persona para subsistir)



Subíndice de Salud (SS)

(Esperanza de vida al nacer)



0.893

MUY ALTO



Índice de Rezago Social

(Medida que agrega variables de educación, salud y vivienda en el hogar)

-0.38

Grado de Rezago Social

Bajo





LA VIDA Y LA INTEGRIDAD



Feminicidio

0.00



Homicidio doloso

9.11



Homicidio culposo

21.25



Lesiones dolosas

242.90

EL PATRIMONIO



Robo de vehículo

131.57



Robo a casa habitación

40.48



Robo de negocio

38.46



Robo a transeúnte total

72.87



Robo en transporte público

4.05



Robo con violencia

217.60



Extorsión

5.06

La familia



Violencia familiar

148.78

La libertad personal



Secuestro

0.00

La sociedad



Trata de personas

1.01

La libertad y la seguridad social



Violación

18.22

Otros



Narcomenudeo

9.11



La vida y la integridad

Años	2020	2021	2022	2023	2024
Feminicidios	2.07	0.00	2.03	4.02	0.00
Homicidios dolosos	9.48	10.42	8.25	10.21	9.11
Lesiones culposas	21.08	15.63	22.68	26.55	21.25
Lesiones dolosas	130.67	167.76	191.78	252.21	242.90



Presidencia



Rodolfo Nogues Barajas

Sindicatura

Nancy Estela Vega Chavarría
PAN-PRI-PRD-NAEM

Regidurías

Agustín Mendoza García	PAN-PRI-PRD-NAEM
Laura Iveth González Colín	PAN-PRI-PRD-NAEM
Luis Jesús Reyes Hernández	PAN-PRI-PRD-NAEM
Rosa Velia Vázquez Alavez	PAN-PRI-PRD-NAEM
Gustavo Rebollar García	PVEM-PT-morena
Fabiola Hernández Lugo	PVEM-PT-morena
Arturo Godínez Reyes	PVEM-PT-morena

**Partido
político**

PAN-PRI-PRD-NAEM

Diputaciones locales

Distrito Local	Cabecera Local	Diputación	Grupo parlamentario
14	Jilotepec de Andrés Molina Enríquez	Carlos Alberto López Imm	PVEM

Diputaciones federales

Dtto. Federal	Cabecera Federal	Diputación	Grupo parlamentario
1	Jilotepec De Andrés Molina Enríquez	María Luisa Mendoza Mondragón	PVEM